

## 泓明科技 8000D 說明及配件明細 V20160420



### 用途：

點膠機的用途廣泛，可以用在 IC、LED 封裝，LCD 框膠，黃油灌注，手機、電腦組裝。

### 使用方式：


1. 可適用於所有膠材。手動、腳採皆可，操作方便。
2. 具真空回吸功能，確保針頭點膠時防止滴漏。
3. 可直接接上 SR 系列自動點膠機使用。
4. 全電壓輸入設計，AC100V—AC240V 均適用。
5. 附上一年功能保證。

### 規格：

外型尺寸：W-210 x L-260 x H-73 mm  
單機重量：約 1.6kg  
輸入電壓：24VDC/0.5MA  
空氣輸入：0 to 150psi(0 to 10kg/cm<sup>2</sup>)  
空氣輸出：0 to 150psi(0 to 10kg/cm<sup>2</sup>)  
回吸範圍：可微調式  
觸發動作：腳踏即開 放開即關

### 注意事項：

1. 壓力調整閥請於有供應氣壓情形下才作調壓動作。
2. 轉動壓力調整閥勿超出旋鈕範圍調整，旋轉過度可能造成調壓閥失效。



操作面板按鈕說明：

1. Teach…… 教導吐膠時間/間隔時間
2. Set/Up…… 設定吐膠時間/間隔時間的數字增加鍵
3. Set/Down… 設定吐膠時間/間隔時間的數字減少鍵
4. Shot…… 依據不同模式執行吐膠動作/設定數字左移鍵
5. Mode/Exit… 選擇模式/設定吐膠時間/間隔時間的離開鍵







一. 燈號說明：

1. Dispense… 吐膠顯示燈
2. Teach…… 設定吐膠時間/間隔時間的顯示燈(閃爍)
3. Manual…… 手動模式
4. Timer…… 時間模式
5. Cycle…… 循環模式
6. Program… 程式組別模式

二. 各模式說明：

1. 手動模式(Manual): 按下 Shot，直接計時吐膠。
2. 時間模式(Timer):
  - a. 按下 Set 鍵，配合數字鍵增加/減少/左移，可設定吐膠時間。
  - b. 按下 Teach 鍵，Teach 燈號閃爍，再按下 Shot 鍵可教導吐膠時間，Exit 鍵為取消。
  - c. 按下 Shot 鍵，依據吐膠時間吐膠，吐膠次數一次。
3. 循環模式(Cycle):
  - a. 按下 Set 鍵，配合數字鍵增加/減少/左移，可設定間隔時間。
  - b. 按下 Teach 鍵，Teach 燈號閃爍，再按下 Shot 鍵可教導間隔時間，Exit 鍵為取消。
  - c. 按下 Shot 鍵，依據吐膠時間吐膠，依據間隔時間停止吐膠，吐膠次數無限次，再一次按下 Shot 鍵為停止循環。
4. 程式組別模式(Program): 按下 Set 鍵，可設定程式組別，00-39 組，共 40 組。

本機器之隨機附件如下：

 <p>脚踏開關</p>	 <p>變壓器電源線</p>
 <p>6mm 金屬快接氣壓輸入接管</p>	 <p>針筒置放架</p>
 <p>隨機附贈耗材</p>	 <p>30/55cc 針筒套頭</p>

隨機附贈耗材明細：

30c.c 針筒：2 支

30c.c. 針筒用活塞：2 個

斜式針頭：

橄欖綠 內徑 1.6mm、灰色 內徑 1.19mm、綠色 內徑 0.84mm、粉紅色 內徑 0.58mm、  
藍色 內徑 0.41mm、紅色 內徑 0.25mm、

金屬雙螺紋針頭：

橄欖綠 內徑 1.55mm、琥珀 內徑 1.37mm、綠色 內徑 0.84mm、粉紅色 內徑 0.6mm  
紫色 內徑 0.51mm、藍色 內徑 0.41mm、橘色 內徑 0.34mm、紅色 內徑 0.26mm